



ТЕРРИТОРИАЛЬНЫЙ ОРГАН
ФЕДЕРАЛЬНОЙ СЛУЖБЫ
ГОСУДАРСТВЕННОЙ СТАТИСТИКИ
ПО ТАМБОВСКОЙ ОБЛАСТИ

Оборот розничной торговли и общественного питания Тамбовской области



январь 2023 года



ТЕРРИТОРИАЛЬНЫЙ ОРГАН
ФЕДЕРАЛЬНОЙ СЛУЖБЫ
ГОСУДАРСТВЕННОЙ СТАТИСТИКИ
ПО ТАМБОВСКОЙ ОБЛАСТИ

Оборот розничной торговли и общественного питания

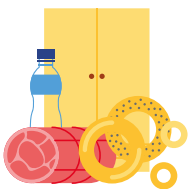
Тамбовской области
январь 2023

- 01 ОБОРОТ РОЗНИЧНОЙ ТОРГОВЛИ ТАМБОВСКОЙ ОБЛАСТИ
- 02 ОБОРОТ РОЗНИЧНОЙ ТОРГОВЛИ ПО ХОЗЯЙСТВУЮЩИМ СУБЪЕКТАМ
- 03 РОЗНИЧНАЯ ТОРГОВЛЯ ПИЩЕВЫМИ ПРОДУКТАМИ
- 04 РОЗНИЧНАЯ ТОРГОВЛЯ НЕПРОДОВОЛЬСТВЕННЫМИ ТОВАРАМИ
- 05 ТОВАРНЫЕ ЗАПАСЫ В РОЗНИЧНОЙ ТОРГОВЛЕ
- 06 РОЗНИЧНАЯ ТОРГОВЛЯ ТАМБОВСКОЙ ОБЛАСТИ В ЦФО
- 07 ОБОРОТ ОБЩЕСТВЕННОГО ПИТАНИЯ
- 08 СТРУКТУРА ОБОРОТА ОБЩЕСТВЕННОГО ПИТАНИЯ ПО ХОЗЯЙСТВУЮЩИМ СУБЪЕКТАМ



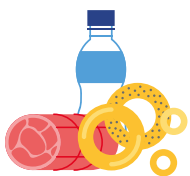
ОБОРОТ РОЗНИЧНОЙ ТОРГОВЛИ ТАМБОВСКОЙ ОБЛАСТИ

ЯНВАРЬ 2023г., МЛН РУБ.



18 816,0 МЛН руб.

Всего



9 427,9 МЛН руб.

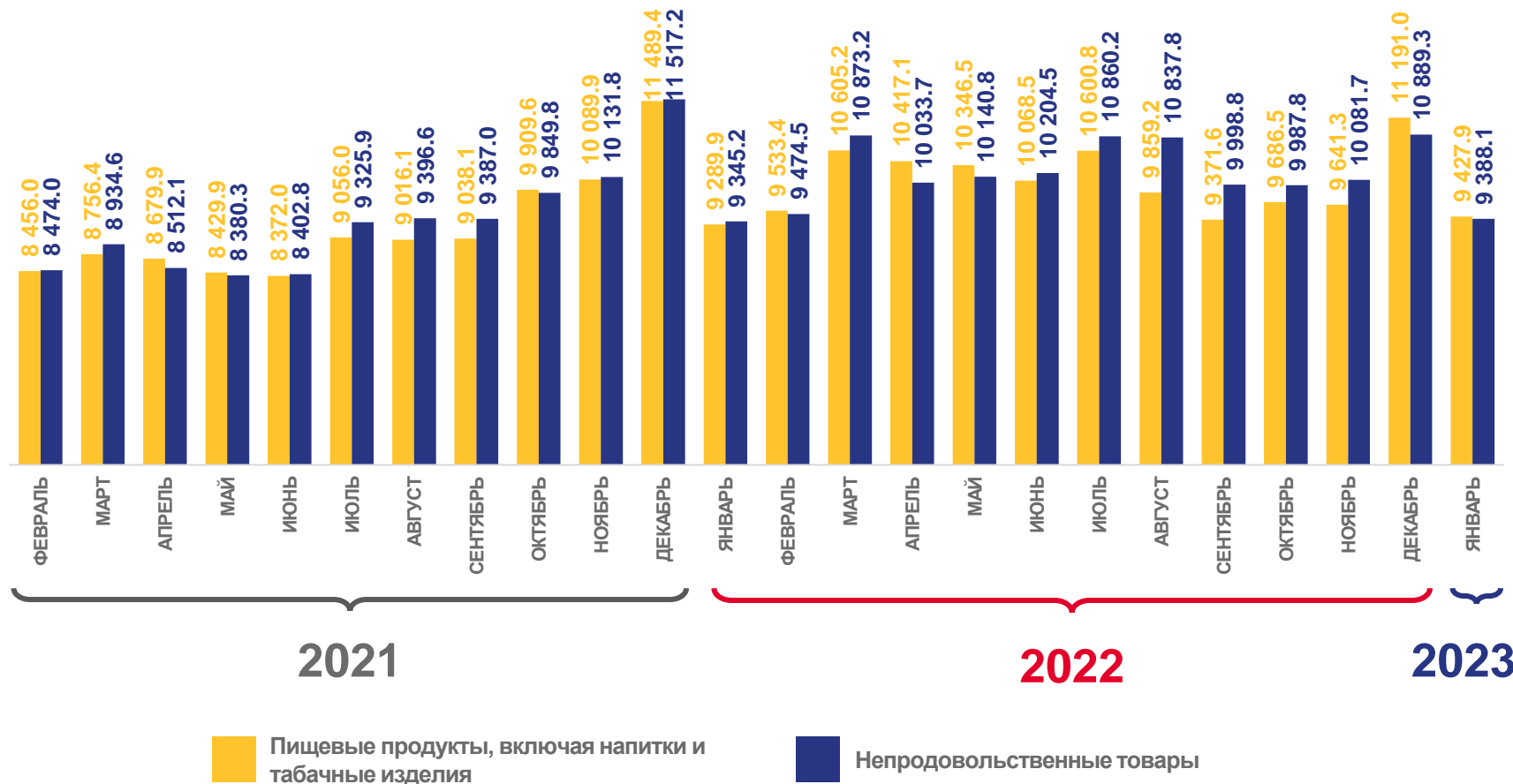
Пищевые продукты, включая напитки и табачные изделия



9 388,1 МЛН руб.

Непродовольственные товары

динамика оборота розничной торговли



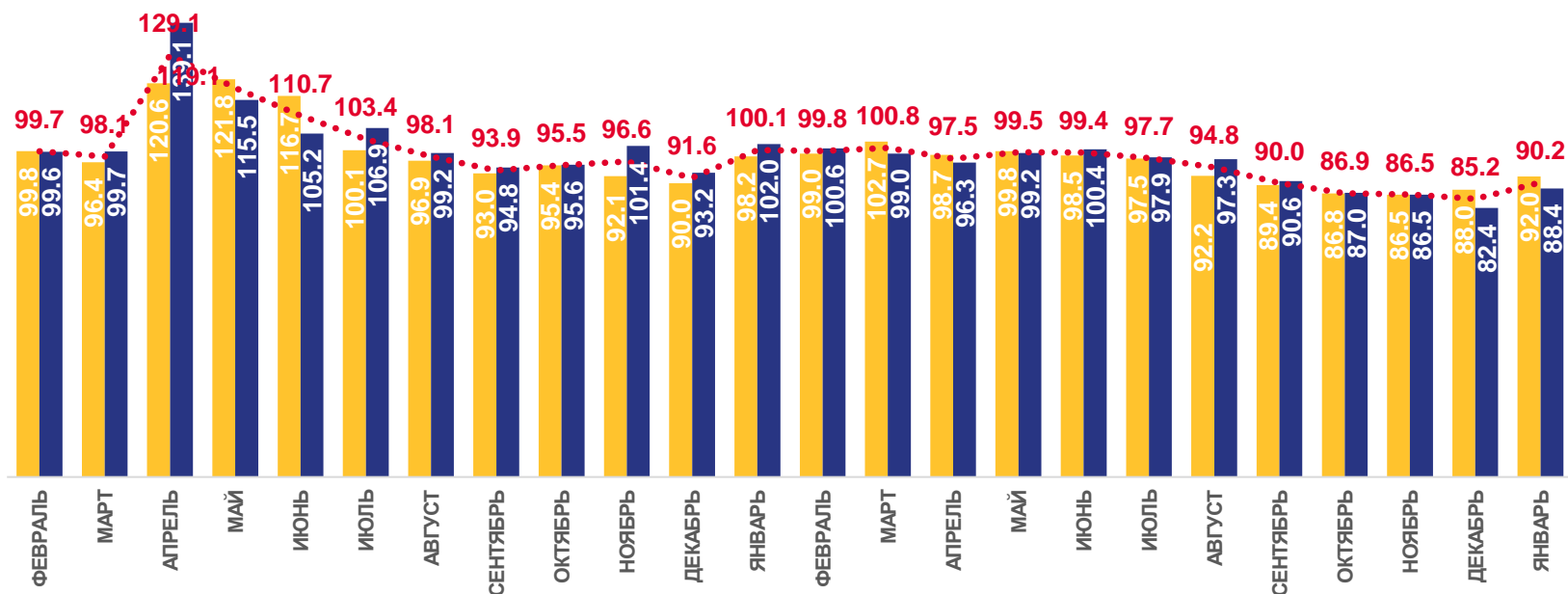
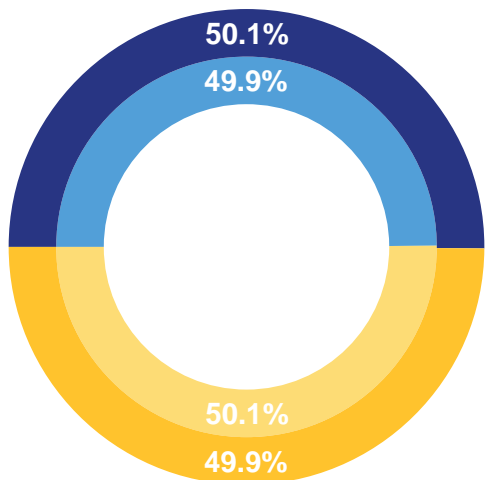


ОБОРОТ РОЗНИЧНОЙ ТОРГОВЛИ ТАМБОВСКОЙ ОБЛАСТИ

ЯНВАРЬ 2023г., %

структура оборота розничной торговли

в % к соответствующему периоду предыдущего года



2022 2023



Пищевые продукты, включая напитки и табачные изделия

Непродовольственные товары

Всего

Пищевые продукты, включая напитки и табачные изделия

Непродовольственные товары

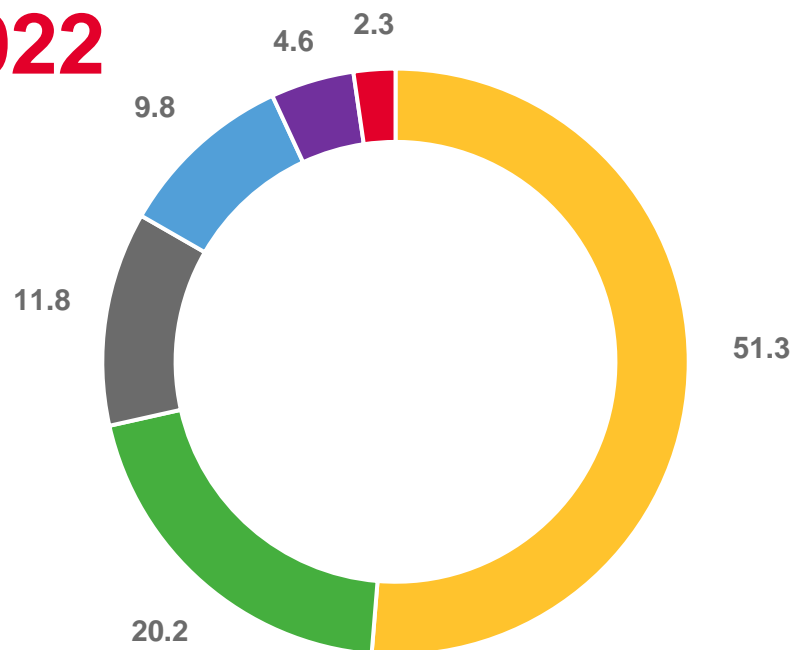




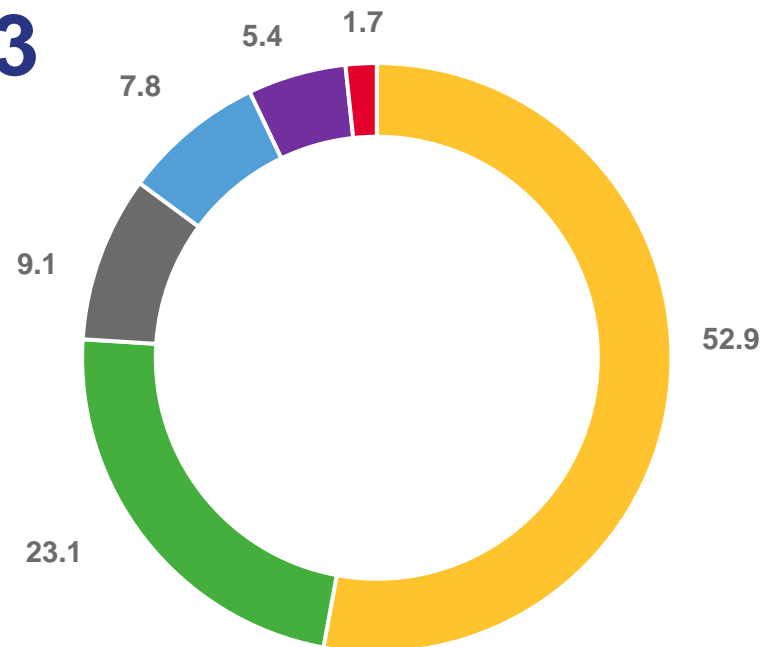
ОБОРОТ РОЗНИЧНОЙ ТОРГОВЛИ ПО ХОЗЯЙСТВУЮЩИМ СУБЪЕКТАМ

ЯНВАРЬ, В % К ИТОГУ

2022



2023



Крупные предприятия

Микропредприятия

Рынки и ярмарки

Индивидуальные предприниматели

Малые предприятия

Средние предприятия

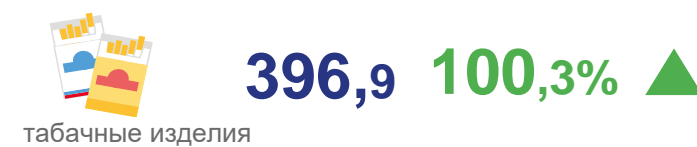
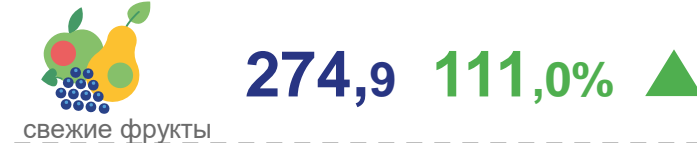

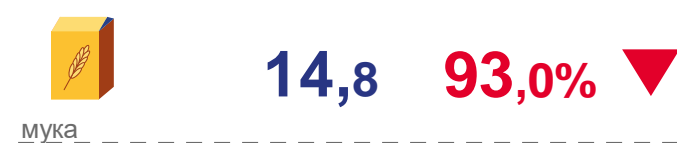
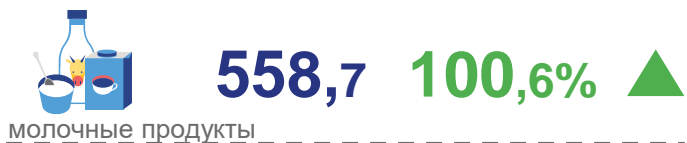





РОЗНИЧНАЯ ТОРГОВЛЯ ПИЩЕВЫМИ ПРОДУКТАМИ

ЯНВАРЬ 2023г., МЛН РУБЛЕЙ

В % К СООТВЕТСТВУЮЩЕМУ ПЕРИОДУ ПРЕДЫДУЩЕГО ГОДА

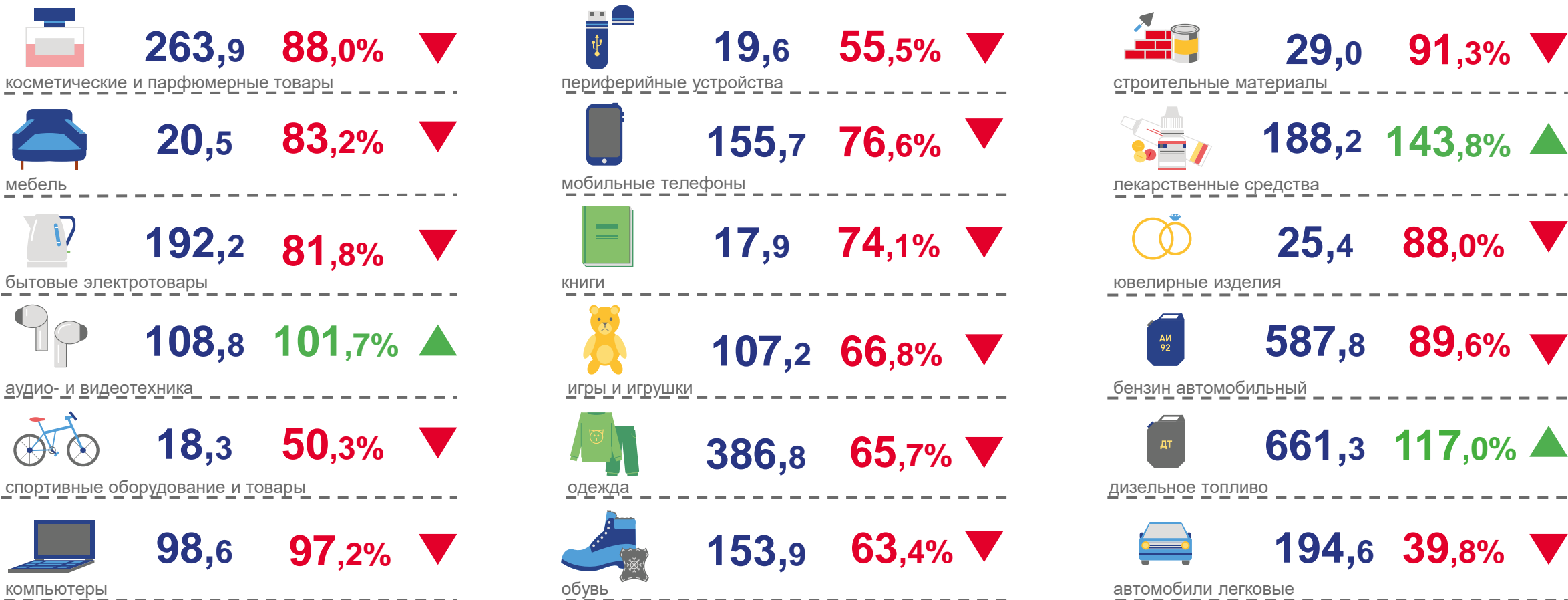




РОЗНИЧНАЯ ТОРГОВЛЯ НЕПРОДОВОЛЬСТВЕННЫМИ ТОВАРАМИ

ЯНВАРЬ 2023г., МЛН РУБЛЕЙ

В % К СООТВЕТСТВУЮЩЕМУ ПЕРИОДУ ПРЕДЫДУЩЕГО ГОДА



* Без субъектов малого предпринимательства, по организациям розничной торговли



ТОВАРНЫЕ ЗАПАСЫ В РОЗНИЧНОЙ ТОРГОВЛЕ

НА КОНЕЦ МЕСЯЦА, В ДНЯХ ТОРГОВЛИ

январь 2023г.

10 700,9 млн руб.

Товарные запасы



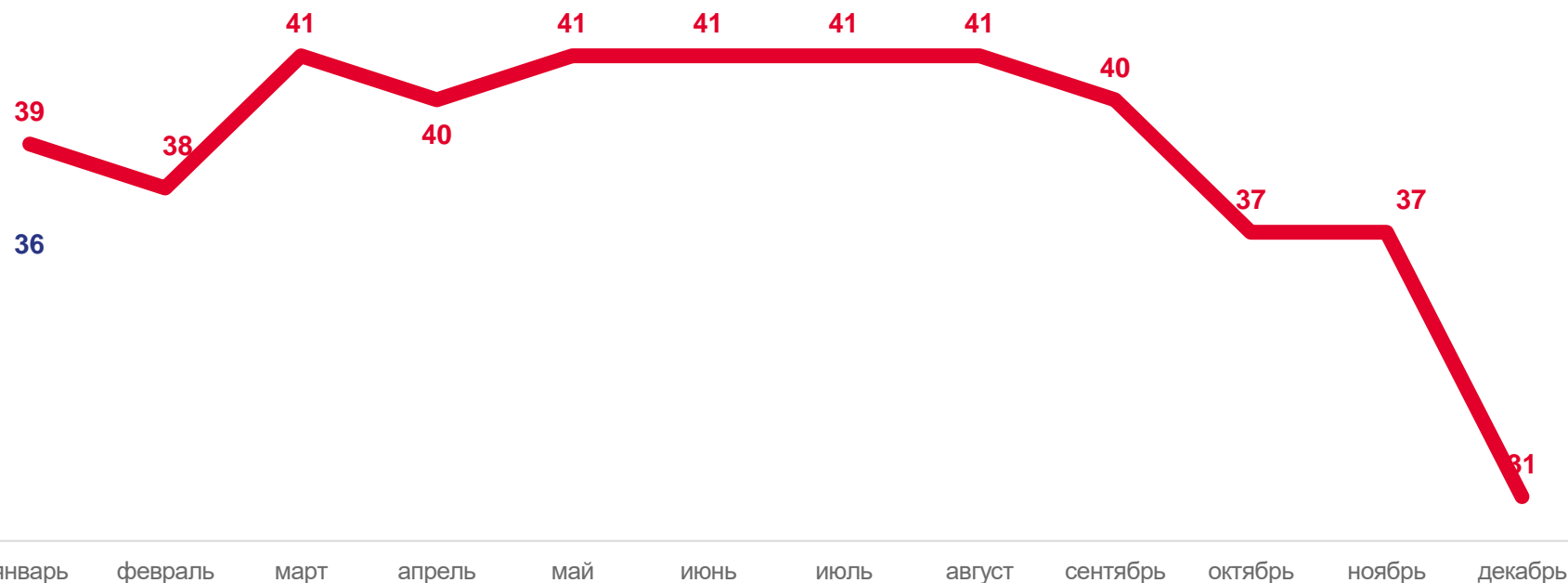
95,2%

К предыдущему месяцу



85,3%

К соответствующему месяцу
прошлого года



2022

2023

* В сопоставимых ценах





РОЗНИЧНАЯ ТОРГОВЛЯ ТАМБОВСКОЙ ОБЛАСТИ В ЦФО

ЯНВАРЬ 2023г., В % К ЯНВАРЮ 2022г.

93,4%

Российская Федерация

89,2%

Центральный
федеральный округ

90,2%

Тамбовская область



14

регионов ЦФО

значение показателя **больше**,
чем по Тамбовской области

3

региона ЦФО

значение показателя **меньше**,
чем по Тамбовской области





ОБОРОТ ОБЩЕСТВЕННОГО ПИТАНИЯ

ЯНВАРЬ, МЛН РУБ.

683,8 млн руб.

Оборот общественного питания

100,4%

К соответствующему месяцу
прошлого года



2022

2023

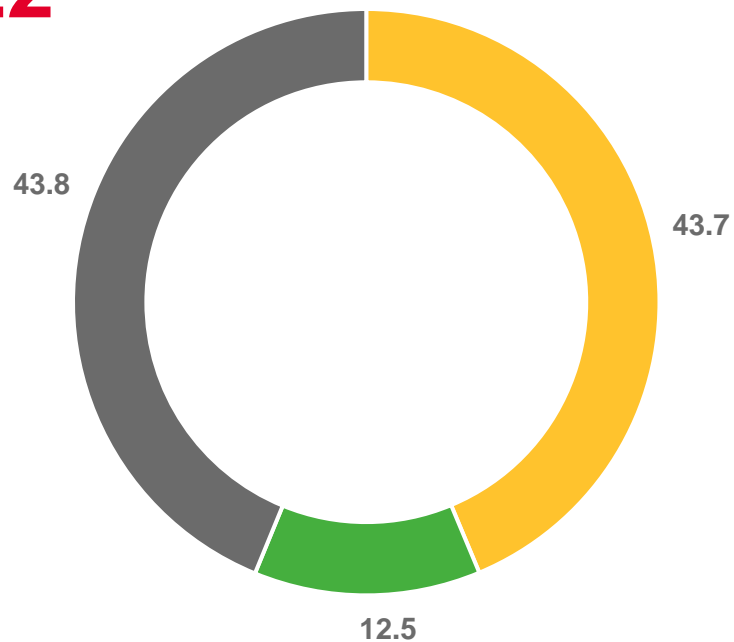




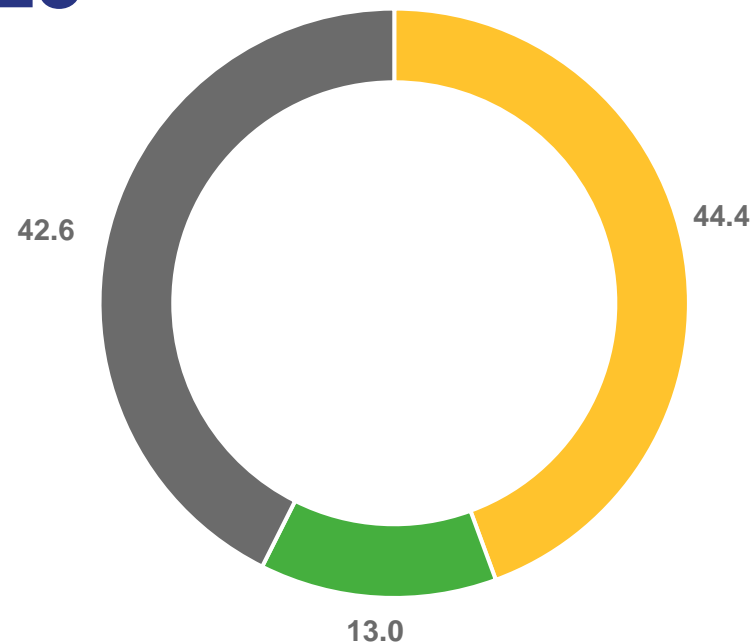
СТРУКТУРА ОБОРОТА ОБЩЕСТВЕННОГО ПИТАНИЯ ПО ХОЗЯЙСТВУЮЩИМ СУБЪЕКТАМ

ЯНВАРЬ, В % К ИТОГУ

2022



2023



Крупные и средние предприятия



Индивидуальные предприниматели



Малые организации, включая микропредприятия

